

УДК 316.752.4 (470.64)

DOI: 10.31143/2542-212X-2018-3-149-172

**ПОЛИТИЧЕСКИЕ ЦЕННОСТИ НАСЕЛЕНИЯ КАБАРДИНО-
БАЛКАРИИ В СОВРЕМЕННЫЙ ПЕРИОД
(ПО РЕЗУЛЬТАТАМ СОЦИОЛОГИЧЕСКОГО ИССЛЕДОВАНИЯ)**

**А.В. КУШХАБИЕВ
М.М. АЛХАСОВ
И.А. ТАБАКСОЕВ**

*ФГБНУ «Федеральный научный центр
«Кабардино-Балкарский научный центр Российской академии наук»,
Центр социально-политических исследований
360000, КБР, г. Нальчик, ул. Пушкина, 18
E-mail: anzor-vk@mail.ru*

Аннотация. В статье представлен анализ результатов социологического исследования по состоянию политических ценностей населения Кабардино-Балкарии в современный период. Респонденты и эксперты фиксируют, что к настоящему времени у населения Кабардино-Балкарии произошла существенная трансформация политических ценностей, сложившихся к концу советской эпохи. Политические ценности, по мнению экспертов, занимают последнее ранговое место в иерархии ценностей населения КБР. За последние 20 лет в республике произошло снижение удельного веса политически активных граждан. Политические установки жителей республики, по мнению части экспертов, имеют тенденцию к трансформации в тоталитарном направлении. Подавляющее большинство респондентов считают себя законопослушными гражданами и готовы действовать конституционным путём в случае нарушения их прав, что является позитивным показателем отношения жителей республики к законности. Значительное большинство респондентов считают себя патриотами КБР. Полученные результаты выявили и несколько актуальных проблем в республике. По мнению значительного процента опрошенных, в КБР в той или иной степени не соблюдаются права человека, а права их народов в республике не защищены. Чуть больше половины респондентов считает, что законы в Кабардино-Балкарии не соблюдаются. По мнению респондентов, среди политических и общественных сил в республике наибольшего доверия заслуживает Глава КБР. Чуть более половины респондентов не отдаёт предпочтения ни одной из политических партий. По оценке большинства экспертов, в выборах федеральных, республиканских и муниципальных органов власти принимает участие половина и менее половины жителей КБР. В суждениях экспертов фиксируется неоднозначная роль фактора этничности в общественном сознании и практике. Население КБР предпочитает видеть руководителями республиканских и местных органов власти людей своей национальности, но одновременно, по сравнению с периодом конца XX в., в республике в значительной степени снизилось влияние национальных общественных организаций.

Ключевые слова: Кабардино-Балкария; население; политические ценности; современный период; анкетный опрос; экспертный опрос.

**THE POLITICAL VALUES OF POPULATION OF THE KABARDINO-
BALKARIA IN THE MODERN PERIOD
(BY RESULTS OF THE SOCIOLOGICAL RESEARCH)**

**A.V. KUSHKHABIEV
M.M. ALKHASOV
I.A. TABAKSOEV**

*FSBSE «Federal Scientific Center
'Kabardin-Balkar Scientific Center of the Russian Academy of Sciences'»,
Center of socio-political researches
360000, KBR, Nalchik, Pushkin st., 18
E-mail: anzor-vk@mail.ru*

Abstract. The article presents an analysis of the results of a sociological research on the condition of political values of the population of Kabardino-Balkaria in the modern period. Respondents and experts note that by now the population of Kabardino-Balkaria has occurred a significant transformation of political values that formed by the end of the Soviet era. Political values, according to experts, occupy the last ranked place in the hierarchy of values of the population of the KBR. In the past 20 years, the share of politically active citizens has decreased in the republic. Political attitudes of the inhabitants of the republic, in the opinion of some experts, tend to transform into a totalitarian direction. The overwhelming majority of respondents consider themselves law-abiding citizens and are ready to act in a constitutional way in case of violation of their rights, which is a positive indicator of the attitude of the republic's inhabitants to the rule of law. A significant majority of respondents consider themselves to be patriots of the KBR. The obtained results revealed several actual problems in the republic. According to a significant percentage of respondents, in the KBR does not respect human rights to some extent, and the rights of their people in the republic are not protected. Slightly more than half of the respondents believe that the laws in Kabardino-Balkaria are not respected. According to the respondents, among the political and social forces in the republic, the KBR leader deserves the greatest confidence. Slightly more than half of respondents do not give preference to any of the political parties. At the rate of the majority of experts, in the elections of federal, republican and municipal authorities take part the half and less than half of the inhabitants of the KBR. In the judgments of experts, the ambiguous role of the factor of ethnicity in public consciousness and practice is fixed. The population of the KBR prefers to see people of their nationality as leaders of republican and local authorities, but at the same time, compared to the end of the 20th century, the influence of national public organizations has significantly decreased in the republic.

Key words: Kabardino-Balkaria; population; political values; modern period; questionnaire poll; expert poll.

К политическим ценностям относится предпочтительное отношение субъектов политики (народов, социальных слоев, групп и индивидов) к государственному устройству, законности, порядку, к правительствам и правителям, к политическим режимам, к политическим партиям, политическим лидерам, к патриотизму и космополитизму, к национальной безопасности, к гражданским свободам, к свободе слова, равенству, справедливости, гражданскому миру, сотрудничеству и т. п. На протяжении столетий в государствах с разным социально-политическим строем, у разных слоев

общества доминировали разные политические ценности. Они оказывают значительное, трансформирующее влияние на культуры народов, на государственное устройство и др. Системы ценностей и, в частности, политические ценности формируют векторы дальнейшего развития стран мира. В этой связи, изучение проблем трансформации политических ценностей населения регионов Российской Федерации и, в частности населения Кабардино-Балкарской Республики, имеет важное значение для отечественных социогуманитарных наук.

Как правило, политические ценности формируются у индивидов в процессе инкультурации. Вначале у индивидов формируются базовые ценностные ориентации: витальные (представления о жизни, здоровье, физическом состоянии, качестве жизни и т. п.), семейные (представления о взаимоотношениях членов семьи и родственников), моральные (представления о добре, зле, благе, дружбе, чести, долге, взаимопомощи, об отношении к старшим и т. п.), социальные (представления о статусе, профессии, богатстве, дисциплине, предприимчивости, участии в общественной жизни и т. п.), этнокультурные (представления о культуре своего этноса), религиозные (представления о своей религии). Как известно, на основе базовых ценностных ориентаций у индивидов и социальных групп формируется менталитет и складывается комплекс региональных ценностей (предпочтительное или неприязненное отношение к жителям своего населенного пункта, района, этноса, региона). На основе сложившейся системы ценностей социальных групп вырабатываются определенные политические ценности.

В эпохи масштабных перемен (революций, реформ, войн и т. п.) новые ценности, прежде всего, политические (демократические, социалистические и т. п.), оказывают трансформирующее, а нередко и деформирующее влияние на системы ценностей народов. Значительная часть общества, как правило, молодежь и определенный процент среднего поколения, становятся приверженцами и пропагандистами новых ценностей. Группы населения с устойчивой традиционной системой ценностей фактически не могут воспринимать новые "революционные" ценности. В то же время традиционная система ценностей становится механизмом, оказывающим в определенной степени сдерживающее влияние на кардинальные перемены, и способствует сохранению элементов этнических культур [Кушхабиев 2017: 94, 95].

К середине 1980-х гг. система ценностей народов Советского Союза представляла собой синтез социалистических и традиционных (сохранявшихся элементов этнокультурных ценностей) ценностей. Для традиционных ценностей народов союзных и автономных республик Советского Союза была характерна своя специфика, определявшаяся предыдущими периодами истории, этническими культурами и т. п. Политические же ценности у большинства населения республик СССР, в том числе и населения Кабардино-Балкарии, были социалистические: вера в непоколебимость социалистического строя и КПСС, интернационализм, равенство и т. п. [Кушхабиев 2018: 67].

В период перестройки (1985-1991 гг.) в Советском Союзе происходили масштабные реформы, направленные на демократизацию политической и

социально-экономической системы, смену внешнеполитического курса. В этот период происходили значительные изменения в общественном сознании, в системах ценностей народов страны. В разных регионах страны преобразования проходили со своими особенностями. Они являлись отражением социокультурного состояния, политической зрелости народов. В совокупности политических ценностей значительной части населения Кабардино-Балкарии, преимущественно молодежи и среднего возраста, особенно интеллигенции, доминирующими стали идеи демократических преобразований и этнокультурного развития. Старшее поколение, сотрудники административных органов разных уровней и сотрудники правоохранительных органов сохраняли приверженность социалистическим ценностям. В этот период в Кабардино-Балкарии, как и в других автономных образованиях СССР, стали осуществлять деятельность общественные организации и движения. Их основными направлениями деятельности были содействие демократическим преобразованиям в республике и решение проблем этнокультурного развития. В период перестройки и в начале 1990-х гг. у населения Кабардино-Балкарии наблюдался повышенный интерес к политическим событиям. Значительным был и удельный вес политически активных граждан [Боров и др. 1999: 103-156; Кушхабиев 2017: 95, 96].

Распад СССР в 1991 г., упразднение социалистической идеологии и переход России к капиталистической экономике привели к кардинальным социально-экономическим и политическим изменениям, к трансформации системы ценностей населения регионов страны. По результатам исследований российских ученых (социологов, политологов, философов, культурологов, психологов и др.) в конце XX – начале XXI в. социалистические и традиционные ценности у населения регионов страны сменились системой ценностей, которую можно охарактеризовать как синтез новых либеральных и традиционных ценностей. Эволюция же политических ценностей в регионах Российской Федерации имеет свою специфику. В Кабардино-Балкарии в середине 1990-х гг. происходил спад деятельности национальных движений и политической активности населения.

Дальнейшее развитие политической и социально-экономической ситуации в Кабардино-Балкарии и, прежде всего, отставание республики от других регионов страны в сфере экономики, влечет за собой деформацию системы ценностей ее населения, в том числе политических, с серьезными последствиями.

В конце XX – начале XXI в. в работах отечественных ученых (философов, социологов, психологов и др.) уделялось значительное внимание исследованию разных аспектов систем ценностей советского, позднее российского общества. В последнее десятилетие российскими учеными проводятся исследования, преимущественно социологические, посвященные состоянию и эволюции систем ценностей населения регионов страны, в основном молодежи. Проблемы трансформации политических ценностей населения страны содержатся в исследованиях Н.И. Лапина [Лапин 1997], Н.И. Лапина и Л.А. Беляевой [Лапин, Беляева 2002], И.А. Халий [Актуализированные... 2015],

Е.В.Бродовской [Бродовская 2012], В.Н. Кулябцевой [Кулябцева 2004], И.В. Богдан [Богдан 2014], А.В. Григорьева [Григорьев 2016], М.В. Григорьевой [Григорьева 2013], В.А. Зимина [Зимин 2012] и др.

К настоящему времени опубликовано незначительное число исследований, в которых анализируются некоторые аспекты трансформации политических ценностей населения Кабардино-Балкарии. Среди них исследования А.В. Кушхабиева [Кушхабиев 2014; Кушхабиев 2017], Б.С.Карамурзова и А.Х. Борова [Карамурзов, Боров 2017; Боров и др. 1999]. Социологическое исследование трансформации системы ценностей и, в частности, политических ценностей населения Кабардино-Балкарии в современный период проводится впервые.

Основным источником при подготовке настоящей статьи послужили результаты социологического исследования (анкетного и экспертного опросов), проведенного Центром социально-политических исследований Кабардино-Балкарского научного центра РАН в апреле-мае 2018 г. во всех районах и городских округах Кабардино-Балкарии. Социологическое исследование было проведено с целью выявления мнений респондентов и экспертов о характере и степени трансформации системы ценностей населения Кабардино-Балкарии в современный период [Кушхабиев и др. 2018a; Кушхабиев и др. 2018b.]

В задачи политического блока анкетного опроса входит: выявление отношения населения КБР к политической деятельности, определение политической активности населения КБР, соблюдение законности и правопорядка в республике, выявление партийных предпочтений и избирательной активности населения КБР, определение характера трансформации политических ценностей жителей республики.

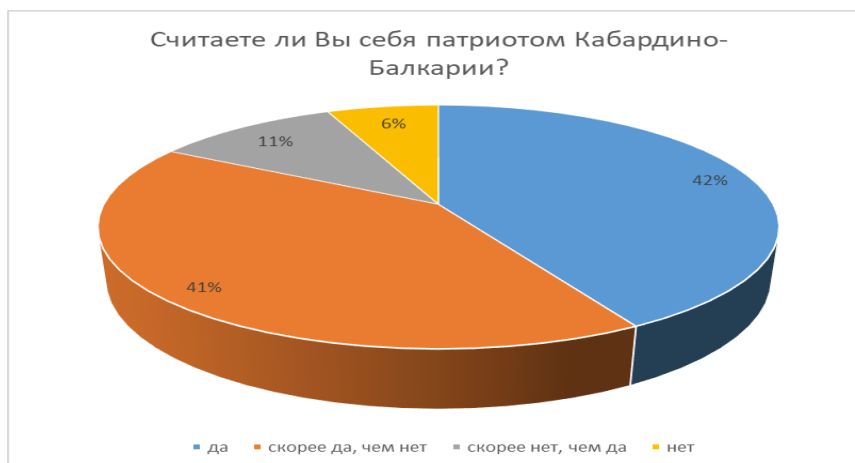
В анкетном опросе приняли участие 522 респондента – жители КБР. Использовались методы квотной и случайной выборки. При формировании доли квотной выборки учтено адекватное процентное соотношение респондентов кабардинской, балкарской и русской национальности по районам и городским округам республики. Также учитывалось соотношение социальных слоев и сфер деятельности респондентов.

В задачи экспертного опроса входит: определение самых важных ценностей и выявление наиболее актуальных проблем для большинства населения КБР, среди которых – выявление характера и степени трансформации политических ценностей населения КБР. В качестве экспертов выступили специалисты – сотрудники сфер высшего и среднего образования, науки, культуры, государственного и муниципального управления. Использовался метод случайной выборки – 50 экспертов, жителей КБР. Выборка рассчитана по признаку основной сферы деятельности. Большинство экспертов – 40 человек (80%) представляют сферы образования, науки и культуры. 9 человек (18%) представляют сферу государственного и муниципального управления. 1 человек (2%) представляет сферу коммерции и торговли.

Анализ полученных данных показал следующие результаты.

Степень интереса к политике и готовности к участию в политической деятельности. Для определения политической активности и отношения жителей республики к политической деятельности, прежде всего, был выявлен уровень их регионального патриотизма. Отвечая на вопрос, считают ли себя патриотами Кабардино-Балкарии, 42% респондентов указали на ответ – "да", 41% – "скорее да, чем нет", 11% – "скорее нет, чем да", 6% – "нет" (Диаграмма 1).

Диаграмма 1

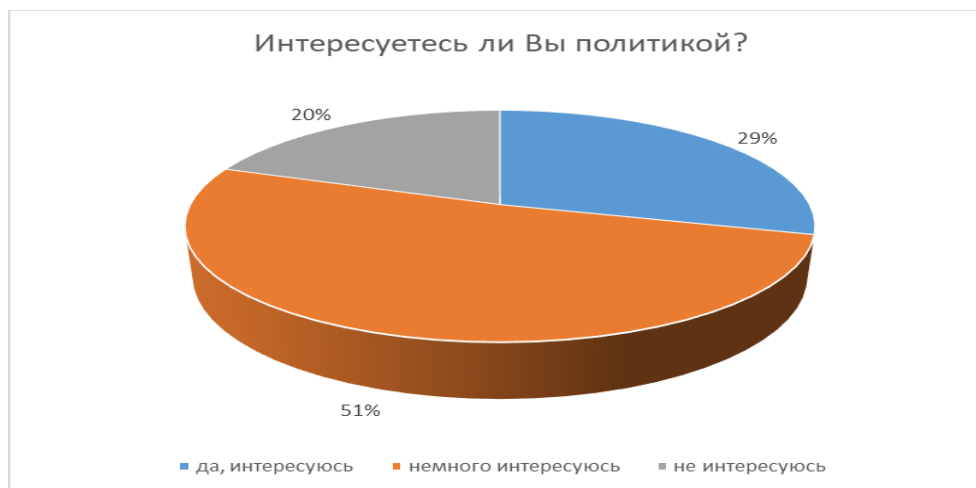


При этом наибольшая доля респондентов во всех исследуемых группах указала, что они являются патриотами КБР. Лишь в возрастной группе 18-20 лет 33% респондентов ответили, что они являются патриотами и столько же, что они не являются патриотами КБР. Результаты настоящего анкетного опроса коррелируют с результатами социологического исследования, проведенного среди молодежи КБР в 2014 г. По результатам анкетного опроса 2014 г., 71% респондентов указали, что считают себя патриотами КБР и 16% респондентов – придерживаются противоположного мнения [Ошроев 2017: 23]. Таким образом, результаты социологических исследований 2014 и 2018 г. свидетельствуют о значительном удельном весе патриотически настроенных жителей республики.

Важное значение для настоящего исследования имеет выявление удельного веса категории более или менее политизированных респондентов и категории безразличных к политике. С этой целью респондентам были предложены вопросы: "Интересуетесь ли Вы политикой?"; "Если да, то почему?"; "Если нет, то почему?". Респондентов, интересующихся политикой, оказалось 29% (Диаграмма 2). Из них наибольшая доля приходится на мужчин (81,1%), на респондентов в возрасте 31-40 лет (58,2%), 21-30 лет (57,0%) и 41-50 лет (50,4%), на респондентов других национальностей (88,9%), на кабардинцев (84,6%), на русских (84,6%), на занятых в следующих сферах деятельности: сервис и туризм (100%), система высшего образования (93%), административные органы (90%); на проживающих в Терском (94%), Урванском (88%), Лескенском (88%) и Чегемском (88%) районах.

Наибольшая доля всех исследуемых категорий респондентов указала, что они немного интересуются политикой. Только в возрастной группе 18-20 лет удельный вес респондентов, интересующихся и, не интересующихся политикой одинаков – по 50%.

Диаграмма 2



Объясняя свой интерес к политике, 55,5% респондентов указали на ответ – "хочу быть в курсе событий", 25,5% – "политика влияет на нашу жизнь", 7% – "интересуюсь по роду деятельности", 5,2% – "привычка", 4,1% – "личные причины", 2,7% – "больше нечем интересоваться" (Диаграмма 3).

Диаграмма 3



В качестве причин, по которым интересуются политикой, респонденты указали следующие: хотят быть в курсе событий – мужчины (51,4%), женщины (50,4%); политика влияет на их жизнь – женщины (26%), мужчины (21%); по роду деятельности – женщины (8,3%), мужчины (7,9%). Остальные причины в сумме набрали меньше 20%, и не столь значимы.

Респондентов, не интересующихся политикой, оказалось 20%. В качестве причин они указали следующие. 25,3% из них указали – "от нас ничего не зависит", 24,9% – "политики не вызывают доверия", 20,2% – "интересуюсь, но мало", 10,5% – "нет времени, много проблем", 8,6% – "политика – грязное дело", 5,8% – "это не интересно", 4,7% – "я не разбираюсь в политике".

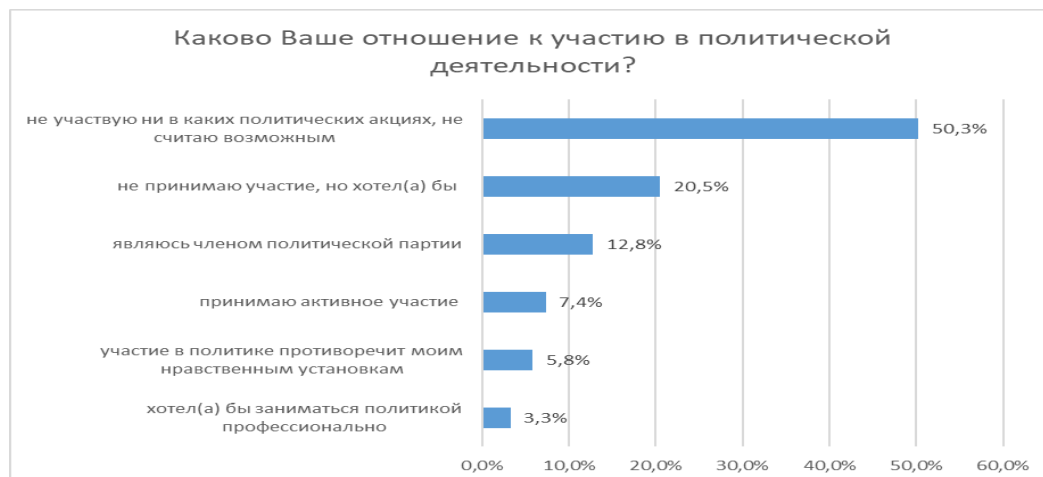
33,3% респондентов в возрастной группе 18-20 лет указали, что у них нет времени, много проблем. В возрастных группах 21-30 и 51-60 лет 14,0% и 18,9% респондентов ответили, что от них ничего не зависит. В возрастной группе 31-40 и 41-50 лет 15,8% и 13,6% респондентов указали, что политики не вызывают доверия. В возрастной группе свыше 60 лет 15,8% респондентов указали, что интересуются политикой, но мало.

Двумерный анализ этих двух категорий жителей КБР дал следующие результаты. Среди тех, кто указал, что от них ничего не зависит, преобладают кабардинцы (30,3%), в возрасте 51-60 лет (18,9%), респонденты, работающие в сферах общественные организации (50%) и система высшего образования (40,3%), проживающие в Черекском, Урванском и Майском районах (соответственно 50,9%, 50,1%, 32,2%). Среди тех, кто указал, что политики не вызывают доверия, наибольшая доля приходится на балкарцев (27,7%), респондентов в возрасте 31-40 лет (15,8%), работающих в сфере социального сервиса и туризма (100%), в науке и культуре (45,7%), проживающих в Лескенском (63,5%), Чегемском (54,8%) и Зольском (39,2%) районах.

В целом, удельный вес респондентов, интересующихся политикой, оказался довольно высоким. В то же время полученные данные расходятся с результатами экспертного опроса. По мнению подавляющего большинства экспертов (94%), преобладающая часть жителей КБР не интересуется политикой. Данный вывод согласуется с мнениями экспертов о доминировании у населения республики экономических проблем и ценностей. Большинство населения КБР занято решением материальных проблем, в связи с чем интересуется политикой в незначительной степени.

Относительно вопроса об отношении к участию в политической деятельности респонденты выбрали следующие варианты ответов. 50,3% респондентов указали на ответ – "не участвую ни в каких политических акциях, не считаю возможным", 20,5% – "не принимаю участие, но хотел(а) бы", 12,8% – "являюсь членом политической партии", 7,4% – "принимаю активное участие", 5,8% – "участие в политике противоречит моим нравственным установкам", 3,3% – "хотел(а) бы заниматься политикой профессионально" (Диаграмма 4).

Диаграмма 4



Преобладающая часть респондентов, как мужчин (41,7%), так и женщин (53,9%) сообщила, что они не участвуют ни в каких политических акциях и не считают это возможным. Наибольшая доля респондентов в возрастных группах 21-30 (49,5%), 31-40 (52,7%), 41-50 (52,0%), 51-60 (48,4%), 60 и старше (43,9%) указала, что они не участвуют ни в каких политических акциях, не считают это возможным. Только в возрастной группе 18-20 лет 66,7% респондентов сообщили, что они не принимают участие в политической деятельности, но хотели бы. Наибольшая доля респондентов всех национальных групп и сфер деятельности на заданный вопрос ответила, что они не участвуют ни в каких политических акциях, не считают это возможным. 25,0% респондентов, работающих в общественных организациях и 32,0% – в сфере здравоохранения и спорта указали, что не принимают участие в политической деятельности, но хотели бы.

Значительная доля респондентов в 9-ти административно-территориальных единицах из 13-ти сообщила, что они не участвуют ни в каких политических акциях, не считают это возможным. Свыше третьей части респондентов в Терском (36,4%) и Чегемском (33,3%) районах указали, что не принимают участие в политической деятельности, но хотели бы. 30,3% респондентов в Зольском районе сообщили, что принимают активное участие в политической деятельности. 43,8% респондентов в Черекском районе указали, что являются членами политических партий.

Таким образом, свыше половины респондентов указали, что не участвуют ни в каких политических акциях и не считают это возможным. В то же время три достаточно значимые группы респондентов демонстрируют довольно высокую политическую активность. Это те, кто заявил, что 1) является членом политической партии (12,8%), 2) принимает активное участие в политической жизни республики (7,4%), 3) не принимает участия, но хотел бы (20,5%). В сумме это почти половина (40,7%) опрошенных жителей КБР. Это, главным образом, мужчины (51,4%), в возрасте 18-20 лет (83,3%) и 51-60 лет (45,2%), представители всех национальностей.

Мнения экспертов об изменении политической активности жителей КБР за последние 20 лет распределились следующим образом. 64% экспертов указали, что произошло снижение удельного веса политически активных граждан (членов партий, участников шествий, митингов и др. мероприятий) КБР. 22% экспертов считают, что число политически активных граждан увеличилось и 14% – число политически активных граждан не изменилось. Мнение экспертов о снижении политически активных граждан также свидетельствует о доминировании в сознании и жизни населения республики экономических проблем и ценностей, снижении интереса к политике, а также о неразвитости в республике гражданского общества.

Следует отметить, что при ранжировании экспертами ценностей населения КБР, политические ценности оказались на последнем месте (из семи видов ценностей), что свидетельствует о довольно "прохладном" отношении жителей КБР к политике.

Определяя свое отношение к деятельности национальных общественных организаций (далее НОО) КБР, 64% респондентов указали, что не обладают информацией об их деятельности, 25% – считают их деятельность бесполезной, 11% – считают их деятельность полезной (Диаграмма 5).

Диаграмма 5



Наибольшая доля респондентов во всех исследуемых группах указала, что не обладает информацией о деятельности НОО КБР. Лишь 26% респондентов-мужчин и 19% респондентов-женщин считают деятельность НОО полезной. Наибольшая доля респондентов, занятых в сфере правоохранительных органов, считает деятельность НОО КБР бесполезной. В целом, преобладающая часть респондентов сообщила, что не обладает необходимой информацией о деятельности НОО КБР.

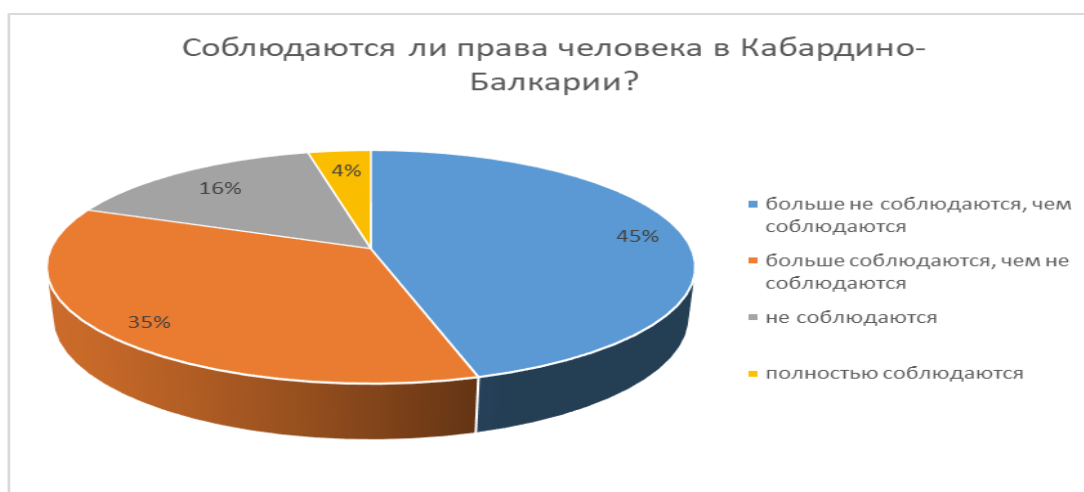
Результаты экспертного опроса по вопросу о значении для населения КБР деятельности НОО показали следующее. 66% экспертов указали, что она имеет небольшое значение, 22% – имеет большое значение, 10% – не имеет никакого значения. 2% экспертов сообщили свои различные варианты ответов.

Таким образом, мнения преобладающей части респондентов и экспертов свидетельствуют, о том, что в настоящее время, по сравнению с периодом

конца XX в., значение национальных общественных организаций в КБР снизилось в значительной степени. В то же время, мнения 22% экспертов и 11% респондентов показывают, что определенная часть населения КБР все же проявляет интерес к деятельности НОО. На основании мнений респондентов и экспертов можно заключить, что по сравнению с периодом конца XX в. удельный вес политически активного населения Кабардино-Балкарии в настоящее время невысок.

Оценки состояния законности и правопорядка в Кабардино-Балкарии. Важное значение для настоящего исследования имеет выявление мнений респондентов о соблюдении в КБР законности и правопорядка. Отвечая на вопрос: "Соблюдаются ли права человека в Кабардино-Балкарии?", 45% респондентов указали, что больше не соблюдаются, чем соблюдаются, 35% – больше соблюдаются, чем не соблюдаются, 16% – не соблюдаются, 4% – полностью соблюдаются (Диаграмма 6). Среди тех, кто считает, что права человека в КБР не соблюдаются преобладающую часть респондентов составляет молодёжь в возрасте 18-20 лет (84%), женщины (63%), по национальным группам – "другие" (78%) и балкарцы (67%), по сферам деятельности – занятые в сфере сервиса и туризма (80%), торговли и обслуживания (76%).

Диаграмма 6

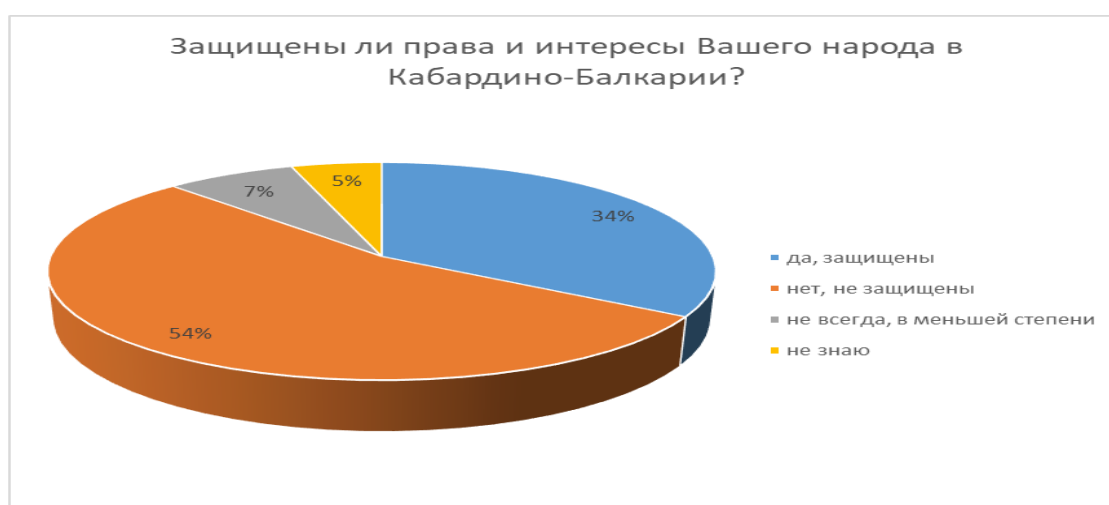


Преобладающая часть респондентов, как среди мужчин, так и среди женщин, а также во всех возрастных и национальных группах указала, что права человека в КБР больше не соблюдаются, чем соблюдаются. Из 14-ти сфер занятости в 11-ти, респонденты заявили, что права человека не соблюдаются. Только в сельском хозяйстве и строительстве наибольшая доля респондентов указала, что права человека в Кабардино-Балкарии соблюдаются. По территориальному признаку лишь в Терском и Майском районах наибольшая доля респондентов считает, что права человека в КБР соблюдаются. Таким образом, преобладающая часть респондентов (почти 2/3), считает, что права человека в Кабардино-Балкарии, в целом, не соблюдаются.

Мнения экспертов по вопросу о соблюдении прав человека в КБР распределились следующим образом. 48% экспертов указали, что права человека в КБР больше соблюдаются, чем нет, 36% – больше не соблюдаются, чем соблюдаются, 10% – не соблюдаются, 6% – полностью соблюдаются. Тот факт, что, по мнению довольно высокого удельного веса респондентов (61%) и экспертов (46%), в КБР права человека в той или иной степени не соблюдаются, следует рассматривать как серьезную проблему в данной области.

При ответе на вопрос: "Защищены ли права и интересы Вашего народа в Кабардино-Балкарии?", респонденты выбрали следующие варианты ответов. 54% респондентов указали – "нет, не защищены", 34% – "да, защищены", 7% – "не всегда, в меньшей степени", 5% – "не знаю" (Диаграмма 7).

Диаграмма 7



Наибольшая доля респондентов, как мужчин, так и женщин, во всех возрастных и национальных группах считает, что права их народов в Кабардино-Балкарии не защищены. Лишь респонденты в возрастных группах 18-20 (50%) и 21-30 (44%) лет считают, что права их народов в КБР защищены.

По сферам деятельности мнения респондентов, считающих, что права их народа в Кабардино-Балкарии не защищены, выше. Градация по месту жительства респондентов выявила незначительное изменение показателей. В 10-ти административно-территориальных единицах КБР удельный вес респондентов, считающих, что права их народа в республике защищены, невысок. Только в Лескенском, Терском и Урванском районах КБР наибольшая доля респондентов считает, что права их народа защищены.

В целом, по мнению преобладающей части респондентов, права их народов в Кабардино-Балкарии не защищены, что следует рассматривать как актуальную проблему в данной сфере.

Отвечая на вопрос: "Являетесь ли Вы законопослушным гражданином?", респонденты выбрали следующие варианты ответов. 64,8% респондентов указали "да", 33,5% – "в целом, я соблюдаю законы", 1,7 – "нет" (Диаграмма 8).

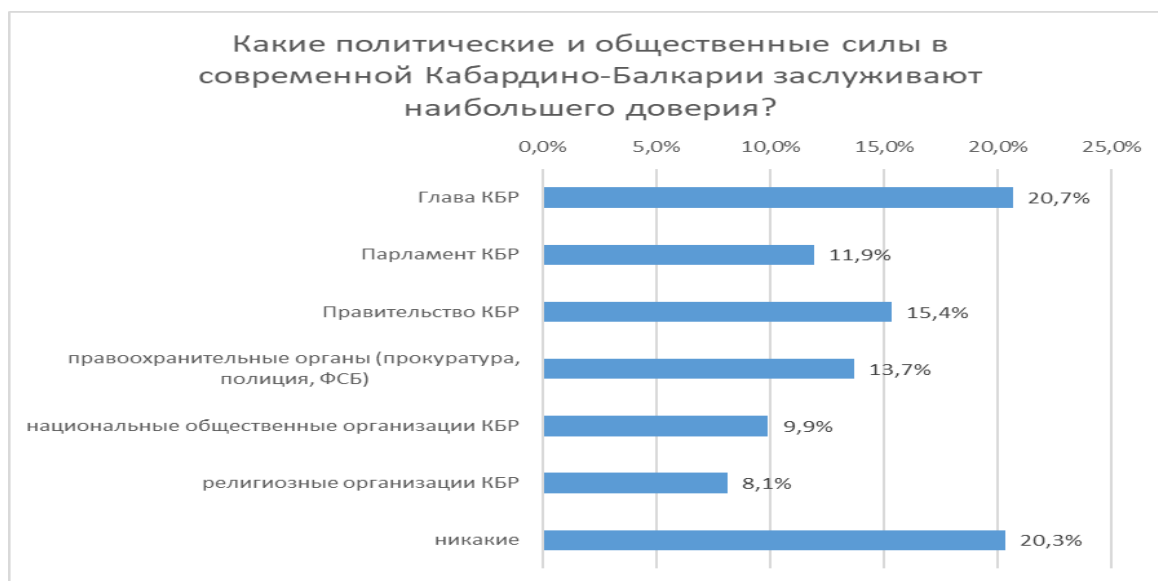
Диаграмма 8



Наибольшая доля респондентов во всех исследуемых категориях Лишь респонденты, занятые в сферах промышленности (14%) и строительства (10%), и 13% респондентов – жителей г. Баксана заявили, что не считают себя законопослушными гражданами. В целом, подавляющее большинство респондентов (98,3%) считает себя законопослушными гражданами, что является позитивным показателем отношения жителей КБР к законности.

При ответе на вопрос: "Какие политические и общественные силы в современной Кабардино-Балкарии заслуживают наибольшего доверия?", где можно было выбрать не более 3-х вариантов ответов, респонденты указали следующее. 20,7% респондентов указали – Глава КБР, 20,3% – никакие, 15,4% – Правительство КБР, 13,7% – правоохранительные органы (прокуратура, полиция, ФСБ), 11,9% – Парламент КБР, 9,9% – национальные общественные организации КБР, 8,1% – религиозные организации КБР (Диаграмма 9).

Диаграмма 9



34,3% респондентов-мужчин считают, что из всех политических и общественных сил современной Кабардино-Балкарии наибольшего доверия заслуживает Глава республики. 32,9% респондентов-женщин считают, что ни

одна из перечисленных политических и общественных сил КБР не заслуживает доверия. Но все же 29,7% респондентов-женщин считают, что наибольшему доверия заслуживает Глава республики. 26,3% респондентов-мужчин считают, что ни одна из перечисленных политических и общественных сил КБР не заслуживает доверия.

Преобладающая часть респондентов в возрастной группе 21-30 лет считает, что из всех политических и общественных сил современной Кабардино-Балкарии наибольшему доверия заслуживает Глава республики и правоохранительные органы (по 28%), в возрастной группе 18-20 лет – Глава республики и религиозные организации КБР (по 50%), в возрастной группе 31-40 лет – правоохранительные органы (прокуратура, полиция, ФСБ) (28,8%), в возрастных группах 41-50 (40,8%) и свыше 60 лет (36,8%) – ни одна из перечисленных политических и общественных сил современной Кабардино-Балкарии не заслуживает доверия. Немалая доля респондентов в возрасте 51-60 (44,2%) лет считает, что наибольшему доверия заслуживает Глава КБР.

28,9% респондентов кабардинской национальности указали, что доверяют Главе КБР, и столько же, что ни одна из вышеперечисленных политических и общественных сил в Кабардино-Балкарии не заслуживает доверия. 34,1% респондентов балкарской национальности считают, что ни одна из перечисленных политических и общественных сил современной Кабардино-Балкарии не заслуживает доверия. 42,3% респондентов русской национальности указали, что доверяют Главе КБР.

Наибольшая доля работающих в сферах сельского хозяйства, здравоохранения и спорта, сервиса и туризма, в правоохранительных органах, в административных органах и общественных организациях указала, что доверяют Главе КБР. Респонденты, работающие в сферах промышленности, торговли и обслуживании, в системе среднего и высшего образования, науки и культуры, безработные, пенсионеры и студенты считают, что ни одна из перечисленных политических и общественных сил современной Кабардино-Балкарии не заслуживает доверия. Примечательный факт: лишь 50% работников правоохранительных органов заявили, что можно доверять правоохранительным органам.

По территориальному признаку ответы респондентов распределились следующим образом. Главе КБР доверяет наибольшая доля респондентов в г. Прохладном, Прохладненском и Терском районах; правоохранительным органам – в Майском и Лескенском районах, никаким политическим и общественным силам современной Кабардино-Балкарии – в г. Нальчике, Баксанском, Черекском, Чегемском и Эльбрусском районах. Преобладающая часть респондентов в Зольском районе сообщила, что доверяет религиозным организациям (27,3%), затем Главе КБР (24,2%), Парламенту КБР (24,2%). 24,2% респондентов сообщили, что не доверяют никаким политическим и общественным силам современной Кабардино-Балкарии.

Отвечая на вопрос: "Как Вы считаете, соблюдаются ли законы в Кабардино-Балкарии?", респонденты выбрали следующие варианты ответов. 42% респондентов указали на ответ – больше не соблюдаются, чем

соблюдаются, 40% – больше соблюдаются, чем не соблюдаются, 12% – не соблюдаются, 6% – полностью соблюдаются (Диаграмма 10).

Диаграмма 10



Чуть более половины респондентов мужского пола считает, что законы в КБР соблюдаются. Наибольшая доля респондентов женского пола считает, что законы в КБР не соблюдаются. Большая доля респондентов в возрастных группах 21-30 и свыше 60 лет считает, что законы в КБР соблюдаются. Наибольшая доля респондентов в возрастных группах 18-20, 31-40, 41-50 и 51-60 лет считает, что в КБР законы не соблюдаются.

По национальному признаку большинство респондентов "других" (77,8%), балкарцев (64,7%) и кабардинцев (50,7%) считает, что в Кабардино-Балкарии законы не соблюдаются. Лишь наибольшая доля респондентов русской национальности (51,2%) считает, что в Кабардино-Балкарии законы соблюдаются. По сферам деятельности преобладающая часть респондентов считает, что в республике законы не соблюдаются. По территориальному признаку наибольшая доля респондентов в 8-ми административно-территориальных единицах считает, что законы в республике не соблюдаются. Преобладающая часть респондентов в Зольском, Лескенском, Майском, Урванском и Терском районах считает, что законы в республике соблюдаются.

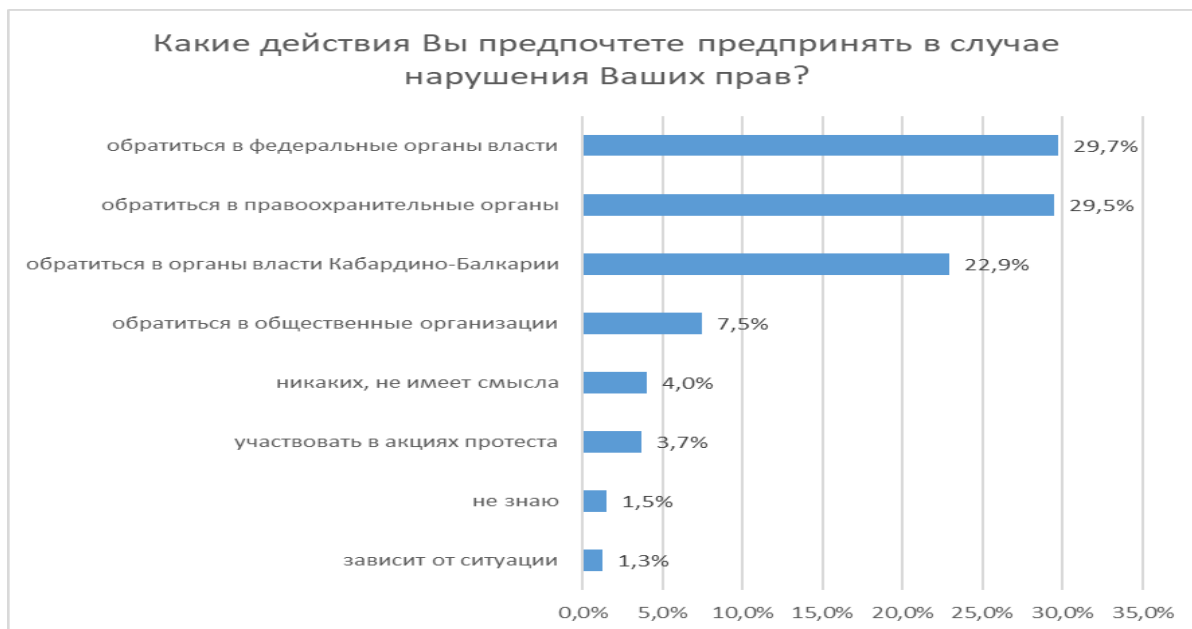
В целом, чуть больше половины респондентов считает, что законы в Кабардино-Балкарии не соблюдаются. Это показывает наличие серьезной проблемы в данной сфере.

Более позитивными являются мнения экспертов относительно вопроса, в какой степени соблюдаются федеральные и республиканские законы в КБР. 68% экспертов указали, что в КБР соблюдаются федеральные и республиканские законы, 26% – больше не соблюдаются, чем соблюдаются. Данные мнения экспертов свидетельствуют о доминировании позитивной тенденции в правовой сфере. Только 6% считают, что федеральные и республиканские законы в КБР не соблюдаются.

Отвечая на вопрос: "Какие действия Вы предпочтете предпринять в случае нарушения Ваших прав?", где можно было выбрать до 3-х вариантов ответов, респонденты выбрали следующие варианты. 29,7% респондентов

указали, что обратятся в федеральные органы власти, 29,5% – в правоохранительные органы, 22,9% – в органы власти Кабардино-Балкарии, 7,5% – в общественные организации, 4% – никаких, не имеет смысла, 3,6% – готовы участвовать в акциях протеста, 1,5% – не знают, 1,3% – зависит от ситуации (Диаграмма 11).

Диаграмма 11



Наибольшая доля респондентов, как мужского пола, так и женского, указала, что при нарушении их прав они предпочтут обратиться в федеральные органы власти. Преобладающая часть респондентов 18-20 лет сообщила, что они предпочтут участвовать в акциях протеста. В возрастных группах 21-30, 41-50 и 60 выше наибольшая доля респондентов указала, что они предпочтут обратиться в правоохранительные органы. В возрастных группах 31-40 и 51-60 наибольшая часть респондентов сообщила, что они предпочтут обратиться в федеральные органы власти. Наибольшая доля респондентов – кабардинцев и русских указала, что при нарушении их прав они предпочтут обратиться в правоохранительные органы. Преобладающая часть респондентов-балкарцев указала, что они предпочтут обратиться в федеральные органы власти.

Преобладающая часть респондентов, занятых во всех сферах деятельности, указала, что при нарушении их прав они предпочтут обратиться в федеральные органы власти и в правоохранительные органы. Лишь категория респондентов, которые отнесли себя к группе "безработный, пенсионеры и студенты" сообщила, что они предпочтут обратиться в органы власти КБР.

Преобладающая часть респондентов в г. Нальчике и г. Прохладном, а так же в Баксанском, Майском и Чегемском районах КБР сообщила, что при нарушении их прав они предпочтут обратиться в федеральные органы власти. Наибольшая доля респондентов в г. Баксане, в Прохладненском, Зольском, Лескенском, Черекском и Эльбрусском районах указала, что они предпочтут

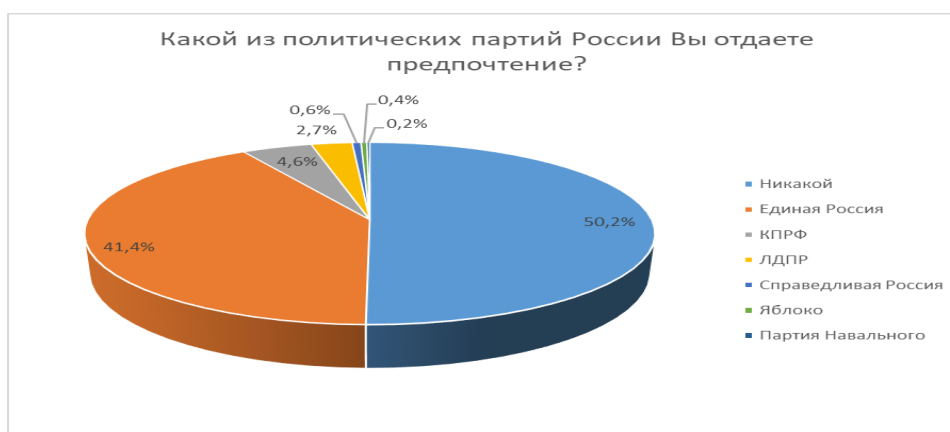
обратиться в правоохранительные органы. Преобладающая часть респондентов в Терском и Урванском районах сообщила, что они предпочтут обратиться в органы власти Кабардино-Балкарии.

Таким образом, фактически 90% респондентов готовы действовать конституционным путём, обращаясь в органы государственной власти и общественные организации в случае нарушения их прав. В то же время, выявлена немногочисленная группа респондентов (3,6%), которая готова участвовать в акциях протеста в случае нарушения их прав.

Мнения экспертов в некоторой степени расходятся с мнениями респондентов. По вопросу о том, какие действия предпочтут предпринять жители КБР в случае нарушения их прав, 32% экспертов указали, что обратятся в органы власти КБР, 20% – обратятся в федеральные органы власти, 20% – обратятся в правоохранительные органы. 14% экспертов сообщили свой вариант – "будут бездействовать", 6% – обратятся в общественные организации. 14% экспертов, указавших, что жители КБР будут бездействовать в случае нарушения их прав, свидетельствует о политической пассивности немалой части населения республики и неразвитости гражданского общества. Мнения остальных экспертов свидетельствуют о несколько большем доверии населения республики органам власти КБР и меньшем доверии федеральным органам власти и правоохранительным органам. Мнения указанных 14% экспертов коррелируют с данными социологического исследования 2014 г. По результатам анкетного опроса 2014 г., 39% респондентов сообщили, что не смогут отстоять свои интересы и права в случае их нарушения [Ощроев 2017: 28].

Партийные предпочтения и избирательная активность. Относительно вопроса о партийных предпочтениях респонденты отметили следующее. 50,2% респондентов сообщили, что не отдают предпочтения ни одной из политических партий, 41,4% отдают предпочтение партии "Единая Россия", 4,6% – КПРФ, 2,7% – ЛДПР, 0,6% – Справедливой России, 0,4% – Яблоко, 0,2% – Партия Навального (Диаграмма 12).

Диаграмма 12



Значительная доля респондентов, как мужчин (52,0%) так и женщин (49,3%) сообщила, что они не отдают предпочтение ни одной из политических партий. 33,1% мужчин и 45,5% женщин указали, что отдают предпочтение

партии "Единая Россия". Наибольшая доля респондентов по возрастным и национальным группам также сообщила, что они не отдают предпочтения ни одной из политических партий. Только 49,7% респондентов кабардинской национальности сообщили, что отдают предпочтение партии "Единая Россия". По сферам деятельности наибольшая доля респондентов указала, что они не отдают предпочтения ни одной из политических партий. Лишь преобладающая часть респондентов, работающих в сфере административных и правоохранительных органов, сообщила, что они отдают предпочтение партии "Единая Россия" (58,9% и 50,0% соответственно).

В 9-ти административно-территориальных единицах КБР наибольшая доля респондентов сообщила, что они не отдают предпочтения ни одной из политических партий. Преобладающая часть респондентов в Прохладненском, Лескенском, Терском и Урванском районах указала, что они отдают предпочтение партии "Единая Россия" (60,0%, 66,7%, 84,8% и 55,8% соответственно).

В целом, электорат партии "Единая Россия" в Кабардино-Балкарии состоит, в основном, из женщин; лиц в возрасте 21-40 лет и 51-60 лет; по национальности кабардинцев; работающих в административных и правоохранительных органах, в системе высшего образования, в сельском хозяйстве и в системе среднего образования. Электорат остальных партий незначителен, составляет в сумме 8,5% от числа всех опрошенных и не является значимой величиной. Преобладающая часть сторонников партии "Единая Россия" проживает в Терском (84,8%), Лескенском (66,7%), Прохладненском (60,0%) и Урванском районах (55,8%).

Чуть более половины респондентов не отдаёт предпочтения ни одной из политических партий.

Мнения экспертов по вопросу о том, какой из политических партий отдаёт предпочтение большинство населения КБР, в некоторой степени отличаются от мнений респондентов. 52% экспертов сообщили, что отдают предпочтение партии "Единая Россия", 14% – КПРФ. 34% считают, что большинство населения республики не отдаёт предпочтения ни одной из партий. Полученные мнения респондентов и экспертов расходятся с официальными данными Избирательной комиссии КБР. В частности, по итогам выборов 18 сентября 2016 г. в Государственную Думу ФС РФ VII созыва в КБР, за Единую Россию проголосовали 375945 человек (77,71%), за КПРФ – 91430 (18,90%) [Белых 2016].

Относительно вопроса насколько активно население КБР принимает участие в выборах федеральных органов власти, 26% экспертов отметили, что в выборах принимает участие большинство населения КБР. 74% экспертов сообщили, что в выборах федеральных органов власти принимает участие половина, а также меньшая и незначительная часть населения, что не совпадает с официальными данными. В частности, по данным ЦИК РФ, явка на выборы в Государственную Думу Федерального Собрания Российской Федерации VII созыва в КБР 18 сентября 2016 г. составила 90,11% населения республики [Тумов 2017: 134].

По вопросу о том насколько активно население КБР принимает участие в выборах республиканских и муниципальных органов власти, большая часть экспертов (82%) считают, что в выборах в республиканские и муниципальные органы власти принимает участие примерно половина, меньшинство и незначительная часть населения КБР. Только 18% экспертов считают, что в выборах принимает участие большинство населения КБР. Данные мнения также не совпадают с официальными данными. В частности, по данным Избирательной комиссии КБР, явка избирателей на выборы депутатов Парламента Кабардино-Балкарской Республики V созыва 14 сентября 2014 г. составила свыше 71%¹.

Характер трансформации политических ценностей населения КБР. По вопросу о том, в каком направлении трансформировались политические ценности населения КБР, 34% экспертов указали, что в тоталитарном, 28% – в демократическом, 26% – в либеральном. 8% экспертов предложили свой вариант – "в анархо-криминальном", 2% – "в политической деградации". Значительный удельный вес экспертов, считающих, что политические ценности населения КБР трансформировались в тоталитарном направлении, свидетельствует о том, что значительная часть жителей КБР проявляет недоверие демократическим институтам и связывает улучшение сложившейся в республике социально-экономической ситуации с возвратом к тоталитарному режиму.

Относительно значения национальной принадлежности руководителей органов власти КБР для населения республики 80% экспертов указали, что большинство населения КБР предпочитает руководителей республиканских и местных органов власти своей национальности, 20% экспертов считают, что руководителей органов власти своей национальности предпочитает около половины населения КБР (Диаграмма 13).

Диаграмма 13



¹ Выборы депутатов Парламента Кабардино-Балкарской Республики пятого созыва 14 сентября 2014 года. [Электронный ресурс]. Сайт Избирательной комиссии КБР. URL: <http://kabardin-balkar.izbirkom.ru/arkhiv-vyborov-i-referendumov/arkhiv-regionalnykh-izbiratelnykh-kampaniy-kampaniy-referendumov/vybory-deputatov-parlamenta-kbr-pyatogo-sozyva/> (дата посещения: 10.06.2018).

Мнения всех экспертов продемонстрировали, что жители КБР в той или иной степени предпочитают руководителей республиканских и местных органов власти своей национальности. Среди экспертов не оказалось указавших, что руководителей республиканских и местных органов власти своей национальности предпочитает "меньшинство населения КБР" и "незначительная часть населения КБР". Данные ответы показали довольно большое значение этнического фактора в общественно-политической жизни республики.

Оценивая общественно-политическую ситуацию в КБР по сравнению с другими республиками Северного Кавказа, 68% экспертов указали, что в КБР общественно-политическая ситуация такая же как и в других республиках Северного Кавказа. 26% экспертов считают, что в КБР общественно-политическая ситуация более стабильная, чем в других республиках Северного Кавказа, 4% – в КБР общественно-политическая ситуация менее стабильная, чем в других республиках Северного Кавказа. Только 2% экспертов считают, что в КБР есть скрытая угроза. Мнения большинства экспертов свидетельствуют о том, что, несмотря на ряд различий между республиками Северного Кавказа (в сферах экономики, межнациональных и межконфессиональных отношений и др.), общественно-политическая ситуация в КБР, в целом, идентична общественно-политической ситуации в регионе.

По вопросу о том, какие политические проблемы в большей степени волнуют население КБР, 44% экспертов заявили, что внутриполитические проблемы РФ, 38% – внутриполитические проблемы КБР, 18% – международные проблемы. Данные мнения экспертов согласуются с выводами экспертов о доминировании у населения республики экономических проблем и ценностей. Большинство населения КБР недовольно сложившейся социально-экономической ситуацией, и как следствие, выражает обеспокоенность внутриполитическими проблемами РФ и КБР.

На основании вышеизложенного можно сделать следующие выводы.

У населения Кабардино-Балкарии к настоящему времени произошла существенная трансформация политических ценностей. Политические ценности, по мнению экспертов, занимают последнее ранговое место в иерархии ценностей населения КБР, что свидетельствует о довольно "прохладном" отношении жителей республики к политике. За последние 20 лет в республике произошло снижение удельного веса политически активных граждан, что также свидетельствует о снижении интереса к политике и неразвитости в республике гражданского общества. В большей степени население республики волнуют внутриполитические проблемы РФ и КБР. Политические установки жителей республики, по мнению части экспертов, имеют тенденцию к трансформации в тоталитарном направлении.

Социологическое исследование выявило и некоторые позитивные явления и тенденции. Подавляющее большинство респондентов (98,3%) считают себя законопослушными гражданами, что является позитивным показателем отношения жителей республики к законности. Фактически 90% респондентов готовы действовать конституционным путём, обращаясь в

органы государственной власти и общественные организации в случае нарушения их прав. Большинство опрошенных считают себя патриотами КБР.

В то же время, полученные результаты выявили и несколько актуальных проблем в республике. По мнению значительной части опрошенных, в КБР в той или иной степени не соблюдаются права человека, а права их народов в республике не защищены. Чуть больше половины респондентов считает, что законы в Кабардино-Балкарии не соблюдаются.

По мнению респондентов, среди политических и общественных сил в республике наибольшего доверия заслуживает Глава КБР (20,7%). Чуть более половины респондентов не отдаёт предпочтения ни одной из политических партий. По оценке преобладающей части экспертов, в выборах федеральных, республиканских и муниципальных органов власти принимает участие половина и менее половины жителей КБР.

Еще один интересный парадокс, выступающий в суждениях экспертов, относится к значению фактора этничности в общественном сознании и практике. Население КБР предпочитает видеть руководителями республиканских и местных органов власти людей своей национальности, что свидетельствует о большом значении этнического фактора в общественно-политической жизни республики. Но одновременно, по сравнению с периодом конца XX в., в республике в значительной степени снизилось влияние национальных общественных организаций. Общественно-политическая ситуация в КБР, в целом, по основным параметрам идентична ситуации в Северо-Кавказском регионе.

ЛИТЕРАТУРА

Актуализированные... 2015 – *Актуализированные* ценности современного российского общества: [монография] [Электронный ресурс] / Отв. ред. И.А. Халий. – М.: ИС РАН, 2015. – 273 с.

Богдан 2014 – *Богдан И.В.* Политические ценности в современной России: когнитивный, эмоциональный и поведенческий аспекты // Проблемный анализ и государственно-управленческое проектирование. – 2014. – Вып. 3. – С. 24-34.

Боров и др. 1999 – *Боров А.Х., Думанов Х.М., Кажаров В.Х.* Современная государственность Кабардино-Балкарии: истоки, пути становления, проблемы. – Нальчик: Издательский центр «Эль-Фа», 1999. – 184 с.

Бродовская 2004 – *Бродовская Е.В.* Ценностная система общества как фактор политической трансформации современной России. – Тула: Изд-во ТулГУ, 2004. – 212 с.

Григорьев 2016 – *Григорьев А.В.* Политические ценности студентов города Астрахани // Каспийский регион: политика, экономика, культура. – 2016. – № 4 (49). – С. 124-129.

Григорьева 2013 – *Григорьева М.В.* Политические ценности и установки студенческой молодежи г. Иваново // Третья международная научно-практическая социологическая конференция «Продолжая Грушина». 28 февраля – 1 марта 2013 г. – Материалы конференции. – М: ВЦИОМ, 2013. – С. 462-465.

Зимин 2012 – *Зимин В.А.* Политические ценности в постсоветской России // Теория и практика общественного развития. – 2012. – № 10. – С. 206-210.

Карамурзов, Боров 2017 – *Карамурзов Б.С., Боров А.Х.* Северный Кавказ в историческом пространстве и времени // Электронный журнал – Кавказология. – 2017. – № 1. – С. 12-40. DOI: <https://doi.org/10.31143/2542-212X-2017-1-12-40>

Кулябцева 2004 – *Кулябцева В.Н.* Политические ценности и их трансформация в условиях современной России. Диссертация на соискание ученой степени кандидата политических наук. – Ставрополь, 2004. – 150 с.

Кушхабиев 2014 – *Кушхабиев А.В.* Проблемы трансформации политических ценностей кабардинцев // Известия Кабардино-Балкарского научного центра РАН. – 2014. – № 4 (60). – С. 154-159.

Кушхабиев 2018 – *Кушхабиев А.В.* Проблемы трансформации системы ценностей российского общества в конце XX – начале XXI в. в работах российских исследователей // Известия Кабардино-Балкарского научного центра РАН. – 2018. – № 1 (81). – С. 66-74.

Кушхабиев 2017 – *Кушхабиев А.В.* Политические ценности кабардинского населения Кабардино-Балкарии во второй половине 80-х – 90-х годах XX века // Известия Кабардино-Балкарского научного центра РАН. – 2017. – № 3 (77). – С. 94-100.

Кушхабиев и др. 2018a – *Кушхабиев А.В., Алхасов М.М., Кильчукова А.Л., Табаксоев И.А.* Аналитический отчет о результатах анкетного опроса «Трансформация системы ценностей населения Кабардино-Балкарии в современных условиях». Политический блок. Рукопись. – Нальчик: КБНЦ РАН, 2018. – 35 с.

Кушхабиев и др. 2018b – *Кушхабиев А.В., Алхасов М.М., Табаксоев И.А.* Аналитический отчет о результатах экспертного опроса «Трансформация системы ценностей населения Кабардино-Балкарии в современных условиях». Рукопись. – Нальчик: КБНЦ РАН, 2018. – 29 с.

Лапин 1997 – *Лапин Н.И.* Динамика ценностей населения реформируемой России // Вестник Российской академии наук. – 1997. – Т. 67. – № 2. – С. 140-145.

Лапин, Беляева 2002 – *Лапин Н.И., Беляева Л.А.* Как чувствуют себя, к чему стремятся граждане России. Аналитический доклад по результатам четырех всероссийских исследований в рамках мониторинга «Наши ценности и интересы сегодня» 1990-1994-1998-2002 гг. – М.: ИФ РАН, 2002. – 70 с.

Ошроев 2017 – *Ошроев Р.Г.* Анализ общественно-политической и религиозной ситуации в Кабардино-Балкарии в аспекте противодействия терроризму. Научный доклад. – Нальчик: ИГИ КБНЦ РАН, 2017. – 106 с.

Тумов 2017 – *Тумов А.А.* Избирательный процесс в современной Кабардино-Балкарии: эволюция политических условий, устойчивость политических результатов // Электронный журнал – Кавказология. – 2017. – № 2. – С. 119-139. DOI: <https://doi.org/10.31143/2542-212X-2017-2-119-139>

REFERENCES

Aktualizirovannye tsennosti sovremennogo rossiyskogo obshchestva: [monografiya] [Elektronnyy resurs] / otv. red. I.A. Khaliy [Actual values of modern Russian society: [monograph] [Electronic resource] / Ed. I.A. Khaliy]. – М.: IS RAS, 2015. – 273 p. (In Russian)

BOGDAN I.V. *Politicheskiye tsennosti v sovremennoy Rossii: kognitivnyy, emotsional'nyy i povedencheskiy aspekty* [Political values in modern Russia: cognitive, emotional and behavioral aspects]. IN: Problem analysis and state-managerial design. – М., 2014. Issue 3. – P. 24-34. (In Russian)

BOROV A.Kh., DUMANOV Kh.M., KAZHAROV V.Kh. *Sovremennaya gosudarstvennost' Kabardino-Balkarii: istoki, puti stanovleniya, problemy* [Modern statehood of Kabardino-Balkaria: sources, ways of becoming, problems]. – Nalchik: Publishing Center «El-Fa», 1999. – 184 p. (In Russian)

BRODOVSKAYA Ye.V. *Tsennoznaya sistema obshchestva kak faktor politicheskoy transformatsii sovremennoy Rossii* [The value system of society as a factor in the political transformation of modern Russia]. – Tula: Publishing House of Tula State University, 2004. – 212 p. (In Russian)

GRIGOR'YEV A.V. *Politicheskiye tsennosti studentov goroda Astrakhani* [Political values of Astrakhan city students]. IN: The Caspian region: politics, economy, culture. Science Magazine. – 2016. – No. 4 (49). – P. 124-129. (In Russian)

GRIGOR'YEVA M.V. *Politicheskiye tsennosti i ustanovki studencheskoy molodezhi g. Ivanovo* [Political values and attitudes of students in the city of Ivanovo]. IN: Third International Scientific and Practical Sociological Conference «Continuing Grushin». – M.: VTsIOM, 2013. – P. 462-465. (In Russian)

KARAMURZOV B.S., BOROV A.Kh. *Severnyy Kavkaz v istoricheskom vremeni i prostranstve i vremeni* [Northern Caucasus in historical time and space and time]. IN: Elektronnyi zhurnal – Kavkazologiya [Caucasology]. – 2017. – No. 1. – P. 12-40. DOI: <https://doi.org/10.31143/2542-212X-2017-1-12-40> (In Russian)

KULYABTSEVA V.N. *Politicheskiye tsennosti i ikh transformatsiya v usloviyakh sovremennoy Rossii. Dissertatsiya na soiskaniye uchenoy stepeni kandidata politicheskikh nauk* [Political values and their transformation in the conditions of modern Russia. Thesis for the degree of candidate of political science]. – Stavropol, 2004. – 150 p. (In Russian)

KUSHKHABIEV A.V. *Politicheskiye tsennosti kabardinskogo naseleniya Kabardino-Balkarii vo vtoroy polovine 80-kh – 90-kh godakh XX veka* [Political values of the Kabardian population of Kabardino-Balkaria in the second half of the 80's – 90's of the 20th century]. IN: Herald of Kabardino-Balkarian Scientific Center of the Russian Academy of Sciences. – 2017. – No 3 (77). – P. 94-100. (In Russian)

KUSHKHABIEV A.V. *Problemy transformatsii politicheskikh tsennostey kabardintsev* [Problems of transformation of political values of Kabardians]. IN: Herald of the Kabardino-Balkarian Science Center of the Russian Academy of Sciences. – 2014. – No 4 (60). – P. 154-159. (In Russian)

KUSHKHABIEV A.V. *Problemy transformatsii sistemy tsennostey rossiyskogo obshchestva v kontse XX – nachale XXI v. v rabotakh rossiyskikh issledovateley* [Problems of transformation of the value system of Russian society in the late of 20th – early 21th century in the works of Russian researchers]. IN: Herald of Kabardino-Balkarian Scientific Center of the Russian Academy of Sciences. – 2018. – No. 1 (81). – P. 66-74. (In Russian)

KUSHKHABIEV A.V., ALKHASOV M.M., KILCHUKOVA A.L., TABAKSOEV I.A. *Analiticheskiy otchet o rezul'tatakh anketnogo oprosa «Transformatsiya sistemy tsennostey naseleniya Kabardino-Balkarii v sovremennykh usloviyakh»* [Analytical report on the results of the questionnaire poll «Transformation of the value system of the population of Kabardino-Balkaria in modern conditions». Manuscript]. – Nalchik: KBSC RAS, 2018. – 35 p. (In Russian)

KUSHKHABIEV A.V., ALKHASOV M.M., TABAKSOEV I.A. *Analiticheskiy otchet o rezul'tatakh ekspertnogo oprosa «Transformatsiya sistemy tsennostey naseleniya Kabardino-Balkarii v sovremennykh usloviyakh»* [Analytical report on the results of the expert poll «Transformation of the value system of the population of Kabardino-Balkaria in modern conditions». Manuscript]. – Nalchik: KBSC RAS, 2018. – 29 p. (In Russian)

LAPIN N.I. *Dinamika tsennostey naseleniya reformiruyemoy Rossii* [Dynamics of the values of the population of the reforming Russia]. IN: Herald of the Russian Academy of Sciences. – 1997. – Vol. 67. – No 2. – P. 140-145. (In Russian)

LAPIN N.I., BELYAYEVA L.A. *Kak chuvstvuyut sebya, k chemu stremyatsya grazhdane Rossii. Analiticheskiy doklad po rezul'tatam chetyrekh vserossiyskikh issledovaniy v ramkakh monitoringa «Nashi tsennosti i interesy segodnya» 1990-1994-1998-2002 gg* [How do they feel, for what are striving the citizens of Russia. Analytical report on the results of four All-Russian studies within the framework of monitoring «Our Values and Interests Today» 1990-1994-1998-2002]. – M: IF RAS, 2002. – 70 p. (In Russian)

OSHROEV R.G. *Analiz obshchestvenno-politicheskoy i religioznoy situatsii v Kabardino-Balkarii v aspekte protivodeystviya terrorizmu. Nauchnyy doklad* [Analysis of the socio-political and religious situation in Kabardino-Balkaria in the aspect of countering terrorism. Scientific report]. – Nalchik: IGI KBSC RAS, 2017. – 106 p. (In Russian)

TUMOV A.A. *Izbiratel'nyi protsess v sovremennoi Kabardino-Balkarii: evolyutsiya politicheskikh uslovii, ustoichivost' politicheskikh rezul'tatov* [Electoral process in modern Kabardino-Balkaria: evolution of political situation, stability of political results]. IN: Elektronnyi zhurnal – Kavkazologiya [Caucasology]. – 2017. – No. 2. – P. 119-139. DOI: <https://doi.org/10.31143/2542-212X-2017-2-119-139> (In Russian)

ZIMIN V.A. *Politicheskiye tsennosti v postsovetskoy Rossii* [Political values in post-Soviet Russia]. IN: Theory and practice of social development. International Journal. – 2012. – No. 10. – P. 206-210. (In Russian)